


RENOUVELLEMENT EN RÉSIDENCE UNIVERSITAIRE 2024-2025

Comment déposer votre dossier locatif en ligne ? Étape 2/2



Si toutes les pièces obligatoires* ne sont pas ajoutées à votre dossier locatif dans les 15 jours suivants votre confirmation, vous perdrez votre droit d'occupation.

*Pièce d'identité, Assurance habitation renouvelée, garant VISALE




Je viens de confirmer mon renouvellement sur Cité U. Je dois maintenant compléter et signer mon dossier locatif.

Je vais vous guider :


- Connectez-vous sur www.messervices.etudiant.gouv.fr rubrique « mon dossier locatif »
- ou Cité'U « ma réservation » - dossier locatif




GERER SON LOGEMENT CROUS



Mon dossier locatif





Cité'U



Réservation en cours

RESIDENCE JOSEPH CARTELIER

 Début : 01/03/202
 Fin : 31/08/202
 Type de logement : T1 NU.


Actions possibles sur ce logement :

Dossier administratif

Suivi du dossier locatif :


Statut : Initialisé

Accéder à mon dossier locatif

 Pièces justificatives demandées
 2 pièce(s) obligatoire(s) manquante(s)

🕒	Périmé	Dossier RESIDENCE JACQUES CAVALIER	2102MPRBYON2	22/04/2021 17:47	
🕒	Initialisé	Dossier RESIDENCE PARC BLANDAN	2104Q2OKYDDA	Résidence universitaire - Constitution du dossier locataire	22/04/2021 17:12

Cliquez ici pour compléter mon dossier locatif

 À compléter

Je viens d'accéder à mon dossier. Quel document dois-je fournir ?

- Vous devez lire obligatoirement l'ensemble des documents (décision d'admission et annexe financière ainsi que le règlement intérieur).
- En bas de page, vous validez votre lecture.
- Vous devez déposer votre pièce d'identité.

Lecture des documents

Résidence universitaire - Constitution du dossier locataire

Vous devez lire la totalité des documents pour continuer.

les Crous

Décision d'admission, fixant les conditions et modalités d'occupation d'un logement en résidence universitaire.

LE DIRECTEUR GENERAL DU CENTRE REGIONAL DES ŒUVRES UNIVERSITAIRES ET SCOLAIRES DE LYON

Page : < 16/16 >

Refuser le dossier Valider le dossier

Le bouton « Valider le dossier » n'apparaîtra que si vous avez été jusqu'à la fin du document. Vous accéderez au dépôt de la pièce d'identité

Documents locataire à fournir

Documents obligatoires *

Photocopie Carte Identité ou Passeport ou Titre de séjour

Glissez vos fichiers ici - * Parcourir...

Je dois renseigner un mode de cautionnement, quelles sont les possibilités ?

Vous avez 3 possibilités :

VISALE (gratuit)
<https://visale.fr>

Vous devez faire une nouvelle demande dès maintenant de visa VISALE. Vous obtiendrez le visa sous 48h.

PERSONNE PHYSIQUE :

Votre cautionnaire devra être **solvable** et fournir :

- Acte de cautionnement dûment rempli, signé et à redéposer.
- Pièce d'Identité
- 3 derniers bulletins de salaire
- Contrat de Travail
- Justificatif de domicile de mois de 3 mois
- Dernier avis d'impôts sur revenus

Si vous ne pouvez pas fournir une de ces pièces, vous trouverez la liste complète des pièces pour substitution dans l'acte de cautionnement.

PERSONNE MORALE :

Si vous n'êtes pas éligible à Visale et ne pouvez disposer d'une caution personne physique, possibilité exceptionnelle de solliciter une garantie institutionnelle ou privée.

Je valide le récapitulatif de mon dossier. A quel moment dois-je signer mon dossier ?

Après votre validation, votre dossier va être vérifié en résidence :

- Si votre dossier est complet vous recevrez un mail vous invitant à procéder à la signature électronique.
- Si des pièces sont refusées, vous devrez les modifier sans délai.



Tout dossier non validé par toutes les parties entraîne la péremption du contrat locatif, vous perdrez le droit au renouvellement.

Mon dossier est signé par toutes les parties, ai-je d'autres démarches ?

Oui, vous devez obligatoirement **avant le 30 septembre** déposer sur Cité U :

- Votre certificat de scolarité 2023/2024 (à fournir avant le 30 septembre maximum)

Pour toute information complémentaire, merci de contacter votre résidence.

